


В АРМ платежной системы перейдите в раздел "Меню-> ПОМОЩЬ->Уголок потребителя оператора МФЦ-> Распечатать QR-код для оплаты через СБП."

Распечатайте загруженный документ на принтере (рекомендуется цветная печать, но допускается и черно белая).

Разместите QR код в зоне оплаты. По возникающим вопросам звоните \*2717.




### 3) Оплата корзины услуг


3.1) Нажмите кнопку «Перейти к оплате»



ФАМИЛИЯ ИМЯ ОТЧЕСТВО	Перейти к оплате (2 платежа, 105 руб.)	✕	
Описание платежа	Сумма	Комиссия	
Плата за предоставление информации из ЕГРП (г. Георгиевск)	100	0	✕
Налог	5	0	✕

3.2) Нажмите кнопку «Оплатить», выберите технологию оплаты (СБП, карта, наличные).

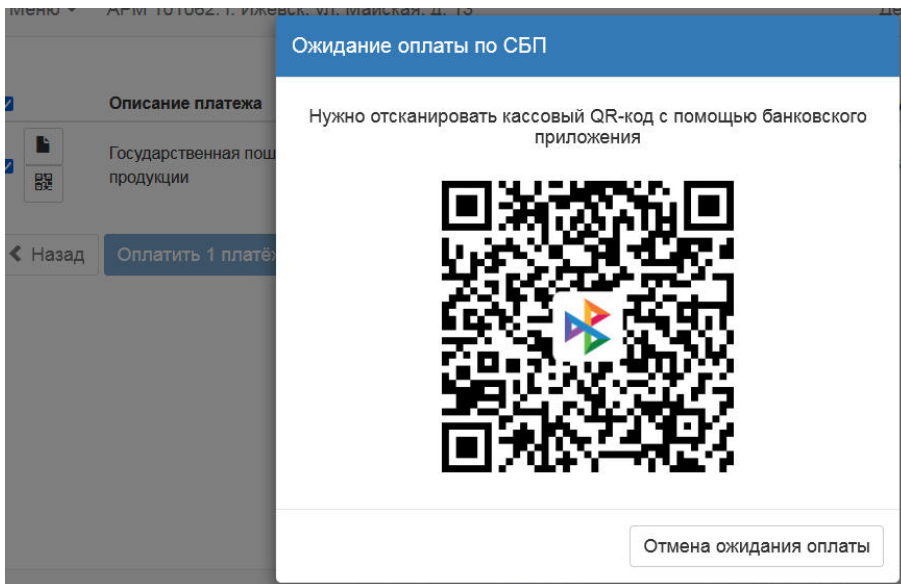
**Описание платежа**

 Государственная пошлина за выдачу лицензии на право розничной торговли с продукцией



-  Картой (1 платёж, 65000 руб.)
-  СБП (1 платёж, 65000 руб.)

3.3) Для совершения оплаты предложите клиенту отсканировать QR код вашего рабочего места (предварительно размещается на бумажном носителе в доступной для клиента зоне).



3.4) После подтверждения оплаты клиентом, статус платежа изменится на «Оплачено».

<input checked="" type="checkbox"/>	Описание платежа	?	Сумма	Комиссия
Оплачено	Плата за предоставление информации из ЕГРП (г. Георгиевск)		100	0
Оплачено	Налог		5	0

[← Назад](#) [Оплатить 0 платежей, 0 руб.](#)

3.5) При необходимости распечатайте Уведомление для клиента или для подшивки в дело,

нажав кнопку